



DEPILAR SYSTEM™

IMAGINE HAIR FREE LUXURY

IMAGINE

Depilar System™ - Părul nedorit este acum de domeniul trecutului

Depilar System™ folosește ultimele descoperiri științifice pentru a oferi o metodă efektivă și ușor de pus în aplicare pentru îndepărtarea părului nedorit pentru toate persoanele, indiferent de sex, rasă, culoarea și tipul de păr.

Cu puf? Cu păr? Țepoasă? Sunt cuvintele pe care nu vrem să le auzim dacă dorim să avem o piele moale, catifelată și fără probleme. Anunțând cea mai recentă tehnologie de epilare, Depilar System™ folosește cele mai noi cercetări științifice din domeniu pentru a oferi o metodă eficientă și accesibilă pentru îndepărtarea de durată a firelor de păr nedorite, indiferent de sex, rasă, culoare și tip de păr. Niciun alt produs pentru îndepărtarea părului nu este la fel de eficace pe toate tipurile de piele și păr.

Această nouă formulă, îmbogățită, pe bază de enzime, oferă o rată sporită a eficienței față de celelalte produse pentru epilare de pe piață, incluzând generațiile anterioare ale produselor pe bază de enzime sau tratamentele cu laser sau IPL, extrem de costisitoare. Așa că, oamenii pot avea pielea pe care și-o doresc.

Această tehnologie avansată este foarte simplu de folosit iar randamentul obținut este deosebit. Folosit ca tratament executat de un estetician profesionist, Depilar System™ este aplicat direct după epilarea tradițională cu ceară caldă, cu zahăr sau după pensare, pentru a descompune foliculul pilos. Și așa, părul dispare!



Cine poate fi tratat cu Depilar System™?

Oricine poate fi tratat cu Depilar System™! Bărbați sau femei de orice vârstă, cu piele de orice tip și culoare, cu păr de orice culoare sau grosime – toți pot fi tratați dacă nu au contraindicații la epilarea cu ceară. Niciun alt produs pentru epilare definitivă nu acționează și nu este la fel de eficient pe toate tipurile de piele și de păr. Depilar System™ folosește enzime naturale, care au fost testate pe oameni și nu s-au observat efecte adverse.¹

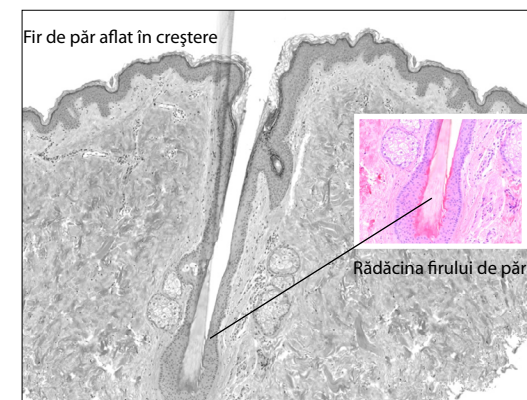
Pentru efect maxim, Depilar System™ se folosește după epilarea cu ceară caldă, zahăr sau după pensare, pentru ca părul să fie smuls din rădăcină. Epilarea cu ceară trebuie făcută atunci când lungimea firului de păr este de minim 6mm, pentru a fi siguri că părul este smuls din rădăcină și nu rupt, iar foliculii sunt lăsați goi dând posibilitatea gelului Depilar System™, bazat pe enzime, să pătrundă la celulele care sunt responsabile de creșterea părului



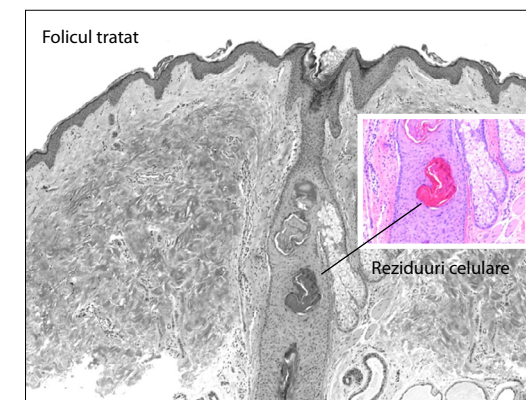
Cum acționează?

Sinergia este cu adevărat eficientă. Folosind enzimele proteolitice tripsină și chemotripsină într-o formulă brevetată, un proces chimic natural realizează descompunerea celulelor responsabile pentru creșterea părului.^{2,3} Pentru o epilare definitivă trebuie ca toate aceste celule, localizate la baza foliculilor piloși, să fie neutralizate, lucru posibil doar în faza anagenă (de creștere). Combinația sinergetică dintre cele două enzime proteolitice, tripsină și chemotripsină, îmbunătățește eficiența oferită de fiecare enzimă în parte, oferind rezultate superioare comparativ cu produsele care folosesc doar o singură enzimă.⁴

Prin epilarea cu ceară înaintea aplicării tratamentului cu Depilar System, foliculii piloși sunt lăsați deschiși. Când Depilar System atinge celulele papilare de la rădăcina foliculilor deschiși, acestea sunt descompuse, prevenind cu eficiență creșterea viitoare a părului și eliberând astfel corpul de părul nedorit.



Folicul netratat (al unui fir de păr aflat în creștere)



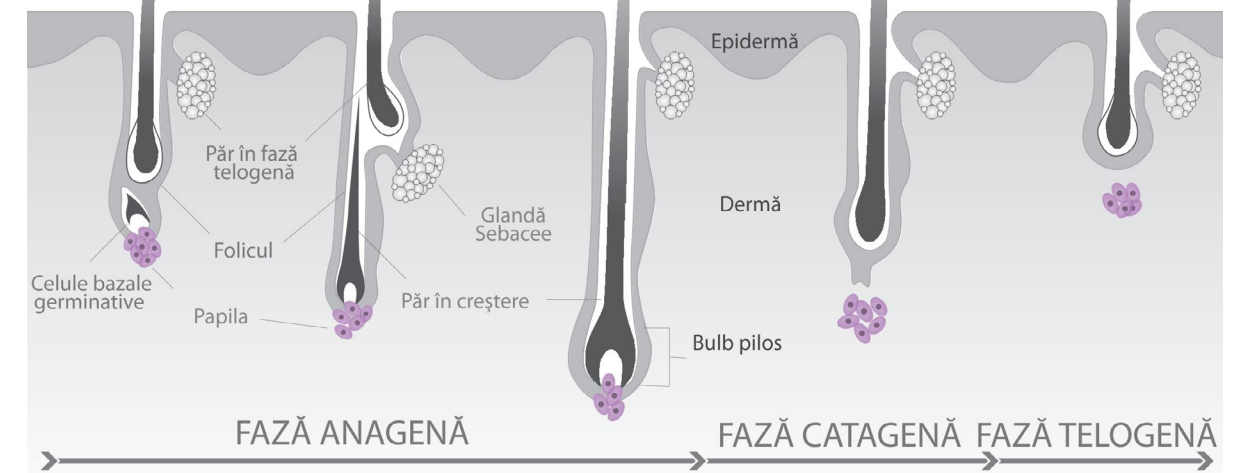
Folicul tratat (Hipercheratoză și reziduuri celulare)



Etapele creșterii firului de păr

Creșterea părului este ciclică și are trei faze: anagenă, catagenă și telogenă. În faza anagenă, celulele papilare sunt în contact cu baza foliculului pilos și generează creșterea firului de păr. Acesta este momentul când acționează Depilar System. Fiecare om are o medie de 20% din foliculii piloși în fază anagenă. În timpul acestei faze, când se face epilarea cu ceară, celulele papilare sunt expuse. Prin mijlocul foliculului golit de păr, Depilar System™ ajunge la aceste celule și le descompune, inhibând creșterea părului. Faza catagenă apare atunci când celulele papilare se retrag de pe folicul, iar părul încetează să mai crească. În faza telogenă, corpul elimină firele de păr moarte. În fazele catagenă și telogenă, Depilar System™ nu are efect. Este necesară continuarea tratamentelor pe durata întregului ciclu de creștere a părului, pentru a obține rezultatele dorite.

Adesea, clienții care nu sunt obișnuiți cu epilarea cu ceară pot avea chiar o sporire temporară a creșterii firelor de păr pe parcursul primelor două sau trei tratamente, deoarece epilarea cu ceară sincronizează intrarea mai multor foliculi piloși în etapa anagenă, ceea ce duce la o aparentă creștere sporită a părului. Acest lucru se întâmplă numai temporar și, de fapt, ajută la creșterea eficienței tratamentului următor. Apoi rezultatele vor fi mai vizibile deoarece, dacă mai mulți foliculi intră în etapa anagenă, mai multe fire de păr sunt expuse tratamentului.





La ce să vă așteptați

Nu renunța, nu te da bătută, nu abandona niciodată!

Toate lucrurile bune necesită timp, la fel, și Depilar System va avea efect dacă protocolul este aplicat corect. Tratamentele succesive și regulate cu Depilar System™ necesită de la 16 la 24 de luni pentru tratarea completă a părului din zona dorită pe parcursul unui ciclu complet de creștere a părului de 1-2 ani. După fiecare tratament succesiv, timpul de re-creștere a părului rămas va fi mai lung, iar părul mai subțire și mai ușor de îndepărtat. O reducere considerabilă a creșterii părului va fi vizibilă cel mai bine după al patrulea tratament. De remarcat că unii clienți pot avea o intensificare a creșterii părului după primul tratament, ca urmare a faptului că organismul lor reacționează la tratament. Acest lucru va face să crească eficiența următorului tratament, cu rezultate mult mai vizibile.

Depinzând de zona aleasă, de ciclul de creștere a părului, de trăsăturile ereditare ale firelor de păr, timpul pentru obținerea rezultatelor complete poate varia. Nu toate celulele de creștere ale firelor de păr sunt active în același timp iar Depilar System™ tratează numai părul care este vizibil în momentul tratamentului. Foliculii piloși inactivi vor fi tratați când vor deveni activi în faza anagenă iar firele de păr vor fi vizibile.

Pentru un tratament corect al foliculilor piloși cu Depilar System™ este recomandat un interval de 2-4 săptămâni între aplicările la față și 4-6 săptămâni între aplicările corporale. De remarcat că unii factori pot cauza o nouă creștere a părului – schimbările hormonale survenite în timpul sarcinii sau menopauzei, precum și folosirea unor produse farmaceutice hormonale sau predispoziția genetică de creștere a părului în timpul procesului de îmbătrânire – și poate necesita tratamente adiționale.

Trei pași simpli pentru a scăpa de părul nedorit!

Cele două geluri Depilar System sunt aplicate pe piele, unul după altul, de către estetician în spa-uri sau în saloanele de cosmetică, folosind această procedură simplă:

1. Se epilează zona dorită cu ceară caldă, corect, astfel încât părul să fie îndepărtat din rădăcină
2. Gelul inhibitor este aplicat imediat după epilare și se masează un minut pentru a pătrunde în piele
3. Se aplică gelul activator și se masează un minut pentru a pătrunde în piele

Înainte de epilarea cu ceară și de aplicarea tratamentului cu Depilar System: Sfătuiți-vă clientele să nu folosească niciun produs de machiaj, deodorant sau orice produs pentru piele în ziua tratamentului cu Depilar System, pentru că acestea ar putea să schimbe pH-ul pielii și să reducă eficiența tratamentului. Asigurați-vă că nimeni din clienții Dvs nu face tratament cu retinoizi, pentru că acești produși slăbesc pielea și există riscul producerii unor deteriorări ale țesutului cutanat, mai ales pe zona feței, când se îndepărtează ceara. Părul trebuie să fie destul de lung pentru a putea fi îndepărtat din rădăcină, asta înseamnă să nu fie mai scurt de 6 mm. Este indicat să se aplice o exfoliere uscată (un periaj uscat) înaintea epilării cu ceară dacă pielea este uscată sau se descoamează.

Procedura epilării cu ceară și aplicarea Depilar System: Folosiți ceara obișnuită sau pasta de zahăr obișnuită pentru a îndepărta la cald părul din rădăcină (pentru zonele foarte mici se recomandă pensarea). NU folosiți niciun produs demachiant, ulei sau orice alt produs de curățat care ar putea să schimbe pH-ul natural al pielii. Dacă pielea necesită curățare înainte de epilarea cu ceară, folosiți un prosop încălzit cu aburi și asigurați-vă apoi că suprafața pielii este complet uscată înainte de aplicarea gelurilor Depilar System. Este interzisă folosirea talcului, pentru că el blochează foliculii, care trebuie să fie deschiși astfel încât gelurile să poată penetra în adâncime. Pentru zonele mari, trebuie epilate suprafețe de maxim 17cm x 17cm și aplicat Depilar System pe fiecare suprafață epilată înainte de a continua epilarea unei alte suprafețe.

IMEDIAT, asta însemnând câteva secunde, după epilare, trebuie să vă asigurați că suprafața epilată este complet uscată și se aplică Depilar System, în timp ce foliculii sunt deschiși, pentru a avea un efect maxim de penetrare a gelului. Urgența aceasta este necesară pentru că pielea reacționează la epilarea cu ceară și începe să se umfle și să se formeze edemul. Această umflare a pielii va închide porii deschiși prin epilare și din această cauză este necesar să se aplice gelurile Depilar System pe cât de repede posibil, pentru ca să poată trece, prin pasajul lasat liber de părul epilat, până la baza foliculului. Gelul activator conține un agent antiinflamator, care va reduce umflătura și roșeața care apare în mod normal la o epilare.

Treceți peste suprafața tratată și îndepărtați cu o pensetă orice fir de păr rupt sau care a scăpat epilării cu ceară. Chiar dacă gelurile Depilar System au fost aplicate deja, ele vor acționa și asupra foliculilor pe care îi "retușați". Clienta(ul) trebuie să nu facă duș sau să spele zona epilată minim 60 de minute după aplicarea gelurilor. Explicați clienților Dvs. că trebuie să se prezinte cu regularitate la programul de tratament și să se programeze la o nouă ședință când părul a crescut din nou, măcar 6 mm, pentru a putea epila corect zona dorită. Este INTERZIS să se radă zona sau să se îndepărteze prin orice metodă părul de pe zona respectivă, între tratamente, pentru că asta face ca părul să sară o fază din ciclul de creștere.

Restricții după aplicarea tratamentului cu Depilar System: Se va EVITA: expunerea la soare și la solar; folosirea de creme autobronzante, de produse care conțin alcool și a produselor pentru machiaj sau a deodorantelor pe o perioadă de 24 de ore.

Indicații și dozaj pentru tratament

Zona tratată	Nr. de doze* / pe tratament	
Axile	4	pe axilă
Brațe (fără axile)	8	pe braț
Spate	15	
Inghinal (Linia bikinului)	6	
Inghinal total	9	
Inghinal bărbați	9	
Fese	9	
Obraji	3	pe obraz
Piept	7	
Bărbie	3	
Sprâncene	1	pe sprânceană
Antebrațe	4	pe antebraț
Picioare complete	15	pe picior
Epilat scurt	8	pe picior
Abdomen	9	
Coapse	7	pe picior
Mustață	2	
Brațe	4	pe braț

* Fiecare din cele două flacoane (Inhibitor și Activator) conține 0.34 Fl. Oz (10 ml), ceea ce înseamnă aprox. 50 de doze fiecare.

Avantaje pentru a folosi Depilar System™

Beneficii pentru profesioniști

- Nu necesită investiții în echipamente costisitoare
- Se aplică pe piele de orice tip și culoare, cu păr de orice culoare sau grosime
- Ușor de aplicat
- Tratamentul cu Depilar System durează numai câteva minute
- Poate fi combinat și cu alte metode de epilare nu numai cu epilarea cu ceară
- Are un efect liniștitor pentru piele după epilare
- Dă posibilitatea saloanelor să-și extindă portofoliul de tratamente
- Venituri atractive
- Structura de prețuri oferă oportunități promoționale

Beneficii pentru clientelă

- Oferă îndepărtarea de durată a părului nedorit
- Bine tolerat- testat la alergii, delicat și eficient ¹
- Un tratament durează doar câteva minute
- Se poate aplica pe piele de orice tip și culoare
- Prețurile pentru tratament sunt mai mici decât a altor metode
- Expunerea la soare înainte de tratament nu afectează eficiența acestuia
- Produsul nu a fost testat pe animale





HAIR FREE LUXURY

Referințe

¹ În foarte rare cazuri a apărut o mică înroșire locală care a dispărut în 48 de ore. Pentru clienții cu sensibilitate la acidul salicilic trebuie făcut un test înainte de un tratament complet cu Depilar System™.

² Seiberg, M, Wisniewski, S, Cauwenbergh, G, Shapiro, SS: Trypsin-induced follicular papilla apoptosis results in delayed hair growth and pigmentation. Dev Dynam 208: 553–564, 1997.

³ Williams, MS, Henkart, PA; Apoptotic cell death induced by intracellular proteolysis. The Journal of Immunology, Vol 153, Issue 9 4247-4255, 1994.

⁴ Guyonnet, V, Johnson, JK, Long, PL, Role of Chicken Pancreatic Trypsin, Chymotrypsin and Elastase in the Excystation Process of Eimeria tenella Oocysts and Sporocysts, University of Georgia Department of Poultry Science, Research Center for Protozoan Molecular Immunology, 1991.

Depilar System nu a fost testat pe animale.

DEPILAR SYSTEM™

Unic distribuitor pentru Romania:

NORTH GMD SRL
STR.MORII 344A
RO-727528 SUCEAVA

TEL: +4 0746 839 453
+4 0756 102 103
FIX: +4 021 5 683 583
Email: office@depilar.ro

www.depilar.ro